

Google フォーム 作成マニュアル(基礎編)

Googleフォームとは

Googleドライブ上でアンケートフォームや問合せフォームを無料で手軽に作成できます。

アンケートの回答や問合せ内容は、自動的にフォームに整理して集計され、リアルタイムの回答状況やグラフを見ることもできます。



一番楽しかった海外旅行は？

*必須

メールアドレス *

メールアドレス _____

海外旅行に行ったことはある？ *

ある

ない

(1.)Googleフォームを開く

<http://bit.ly/2LF6KiH> ←クリック



(2.)Googleにログインする



The screenshot shows the Google login page. At the top, the Google logo is displayed in its multi-colored font. Below it, the word 'ログイン' (Login) is written in large black characters, followed by 'フォームに移動する' (Move to form) in smaller black characters. A red rectangular box highlights the input field for the email address or phone number, with the placeholder text 'メールアドレスまたは電話番号' (Email address or phone number) in blue. A red arrow points from a callout box to this input field. Below the input field, there is a link for 'パスワードを忘れた場合' (Forgot password) in blue. Further down, there is a link for 'アカウントを作成' (Create account) in blue. A blue button with the text '次へ' (Next) is highlighted with a red rectangular box, and a red arrow points from a callout box to it. At the bottom right, there is a small link for '規約' (Terms of service) in blue.

Google
ログイン
フォームに移動する

メールアドレスまたは電話番号

パスワードを忘れた場合

アカウントでログインでない場合は、ゲストモードを使用して非公開でログインしてください。ヘルプ

アカウントを作成

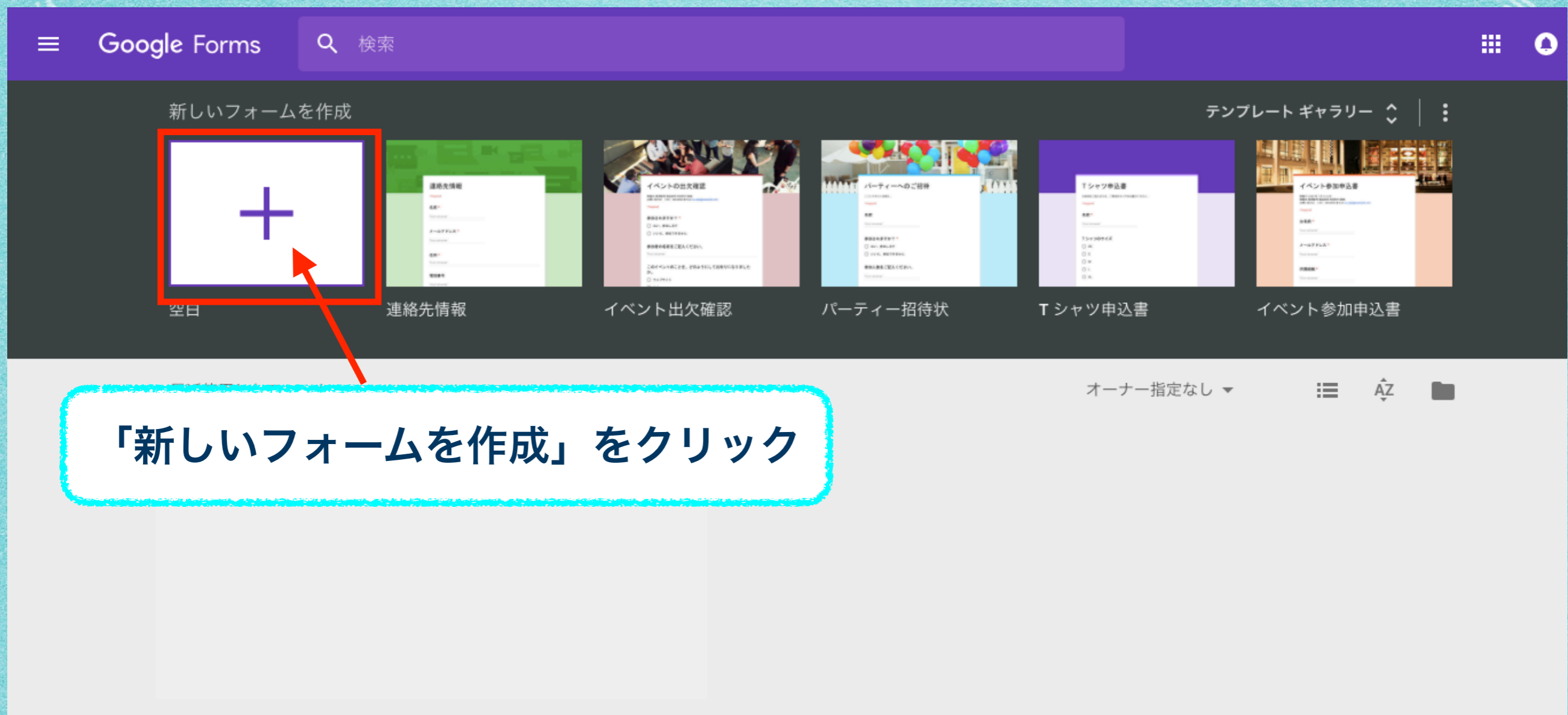
次へ

規約

Googleアカウントの
メールアドレスを入力する

「次へ」をクリックし
パスワードを入力して「ログイン」する

(3.)新しいフォームを作成する



Google Forms

検索

新しいフォームを作成

テンプレート ギャラリー

空白

連絡先情報

イベント出欠確認

パーティー招待状

Tシャツ申込書

イベント参加申込書

オーナー指定なし

「新しいフォームを作成」をクリック

(4.) フォームを作成する

質問 回答

無題のフォーム ← クリックしてフォーム名を入力

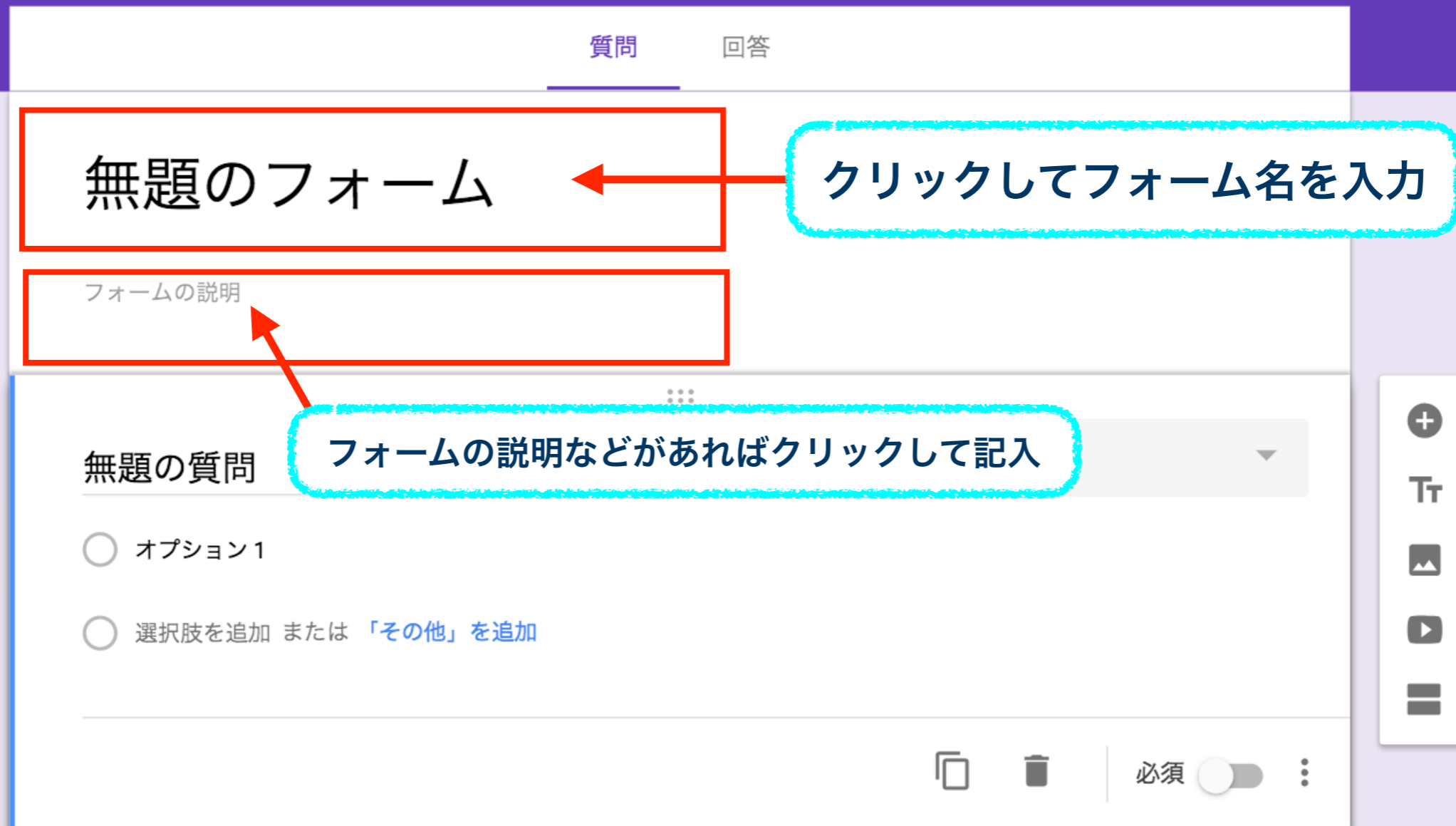
フォームの説明

無題の質問 フォームの説明などがあればクリックして記入

オプション1

選択肢を追加 または 「その他」を追加

必須



(5.) フォームを作成する

質問 回答

一番楽しかった海外旅行は？

フォームの説明

質問内容を記入

無題の質問

ラジオボタン

返答方法を選択する

オプション1

選択肢を追加 または 「その他」 を追加

必須

質問を必須にしたい場合は
右にスライドする

(6.) 返答方法を選択する

よ？



* 記述式 … 記述式テキスト (短文回答)

* 段落 … 記述式テキスト (長文回答)

* ラジオボタン … 選択式

* チェックボタン … 選択式

* プルダウン … 選択式

* ファイルのアップロード先 … ファイルを追加

* 均等目盛 … 指定した数字間での評価

* 選択式 (グリッド) … 指定した返答に選択させる

* チェックボックス (グリッド) … 指定した返答に選択させる

* 日付 … 日付を入力させる

* 時刻 … 時刻を入力させる

(7.)質問を追加する

どこの国が一番楽しかった？

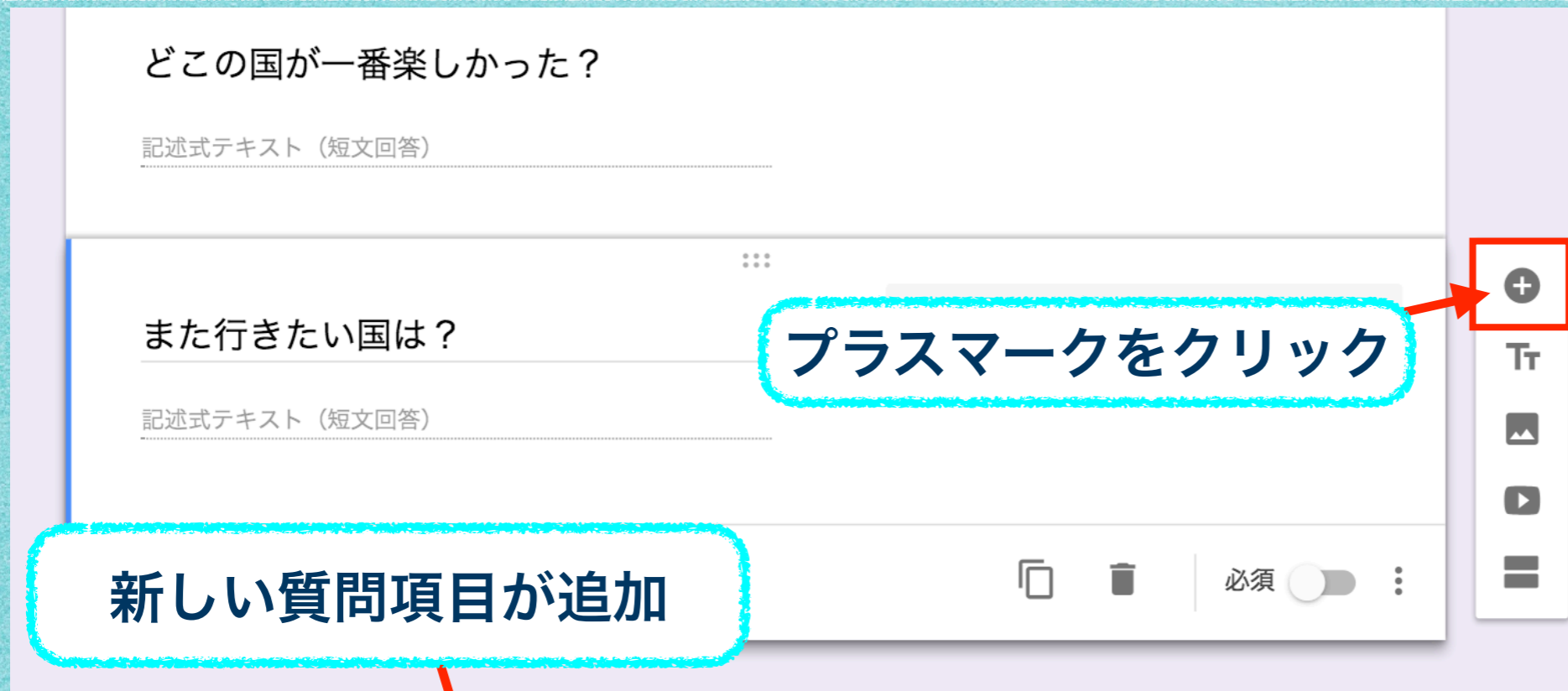
記述式テキスト (短文回答)

また行きたい国は？

記述式テキスト (短文回答)

プラスマークをクリック

新しい質問項目が追加



また行きたい国は？

記述式テキスト (短文回答)

質問

選択肢 1

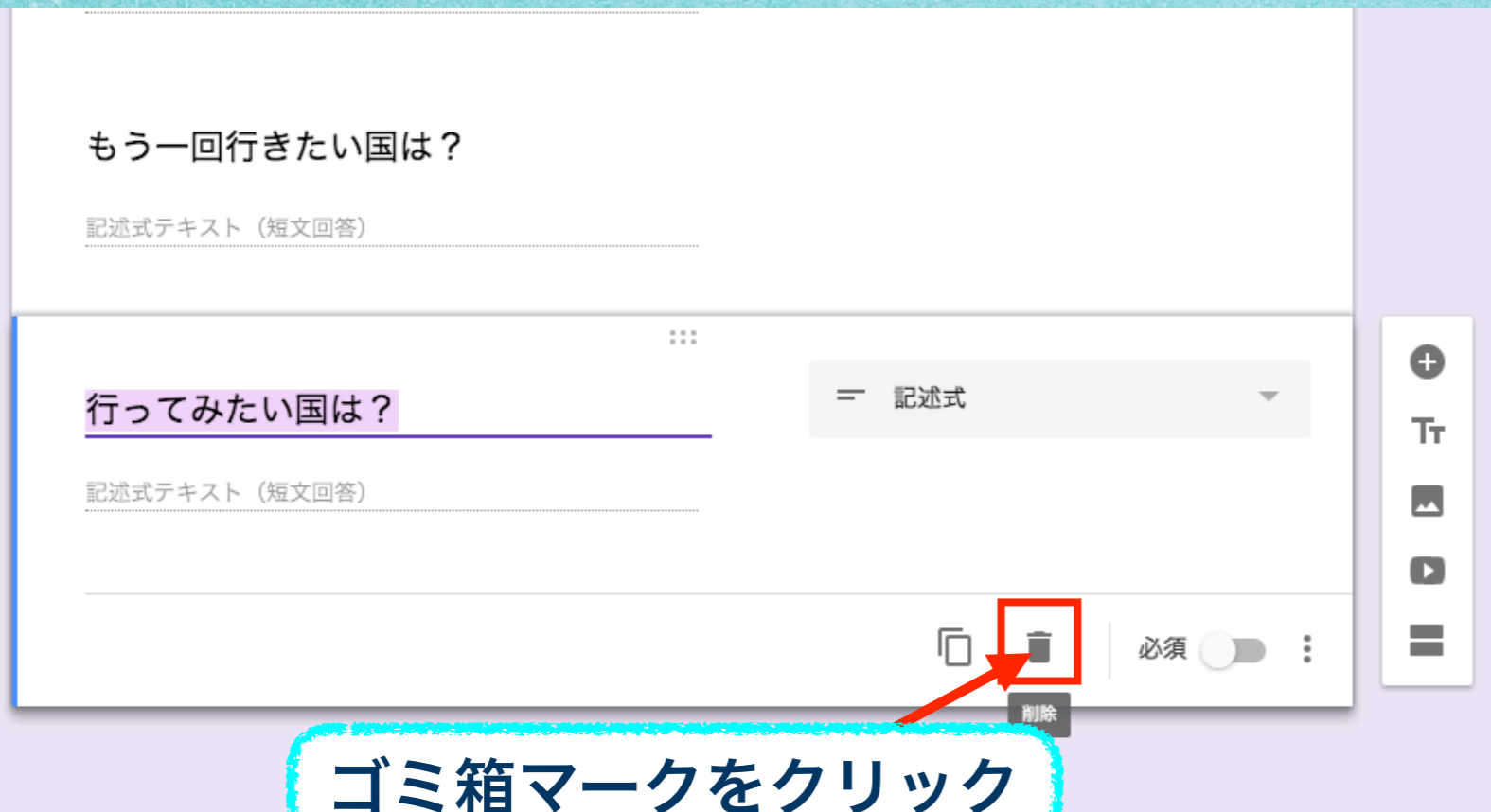
選択肢を追加 または 「その他」 を追加

ラジオボタン

**クリックすると  ができる
ドラックしたまま、動かすと
項目の移動ができる**

 ができる
ドラックしたまま、動かすと
項目の移動ができる'. A red arrow points from the '新しい質問項目が追加' callout in the previous screenshot to the question field." data-bbox="265 546 924 947"/>

(8.)質問を削除する



もう一回行きたい国は？

記述式テキスト (短文回答)

行ってみたい国は？

記述式テキスト (短文回答)

記述式

必須

削除

ゴミ箱マークをクリック



記述式テキスト (短文回答)

もう一回行きたい国は？

記述式テキスト (短文回答)

記述式

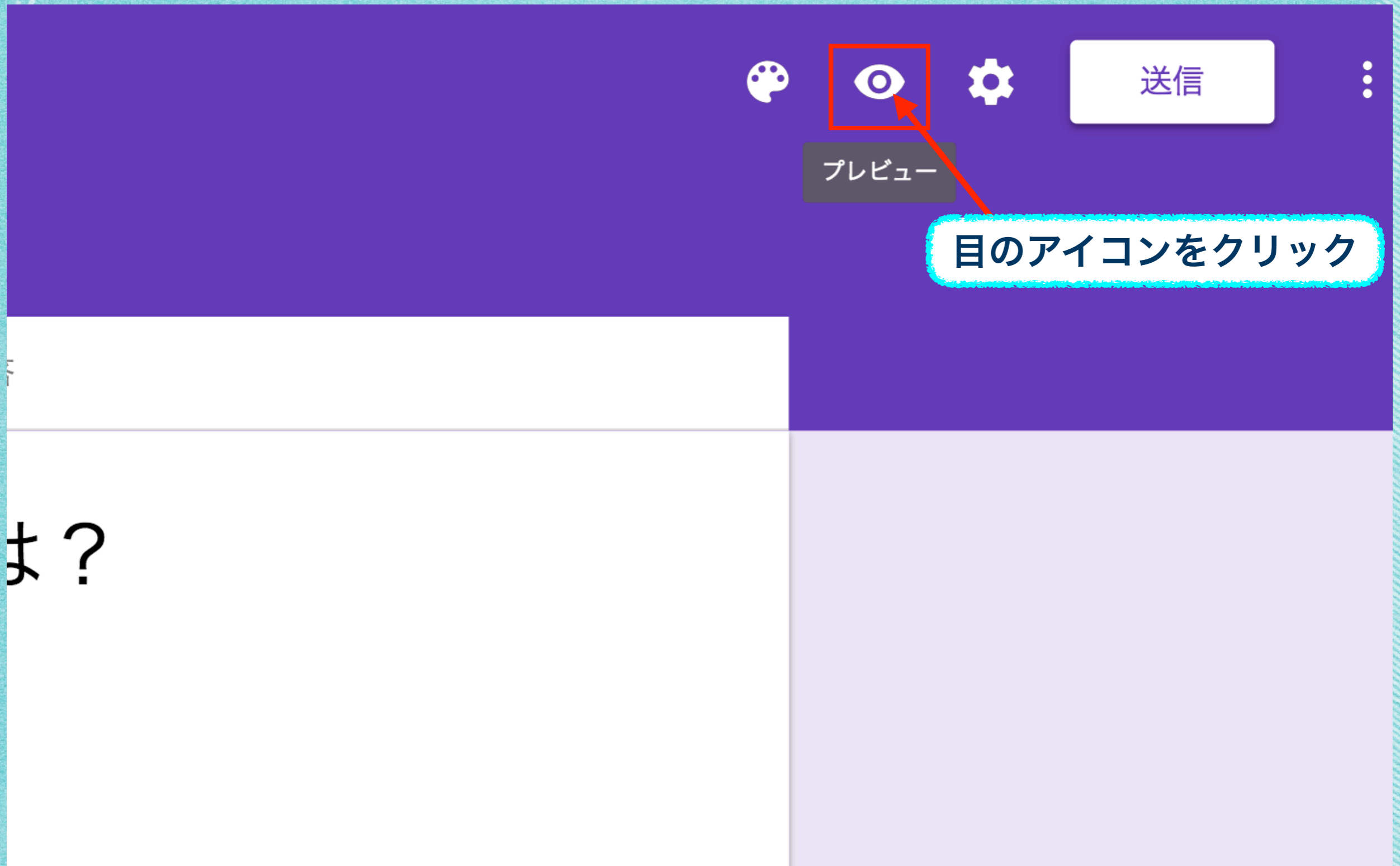
必須

削除

アイテムを削除しました 元に戻す

削除完了

(9.)プレビューを見る



(10.)プレビューを見る



一番楽しかった海外旅行は？

*必須

海外旅行は行ったことある？ *

ある

ない

一番楽しかった国は？

回答を入力

もう一回行きたい国は？

回答を入力

行ってみたい国は？

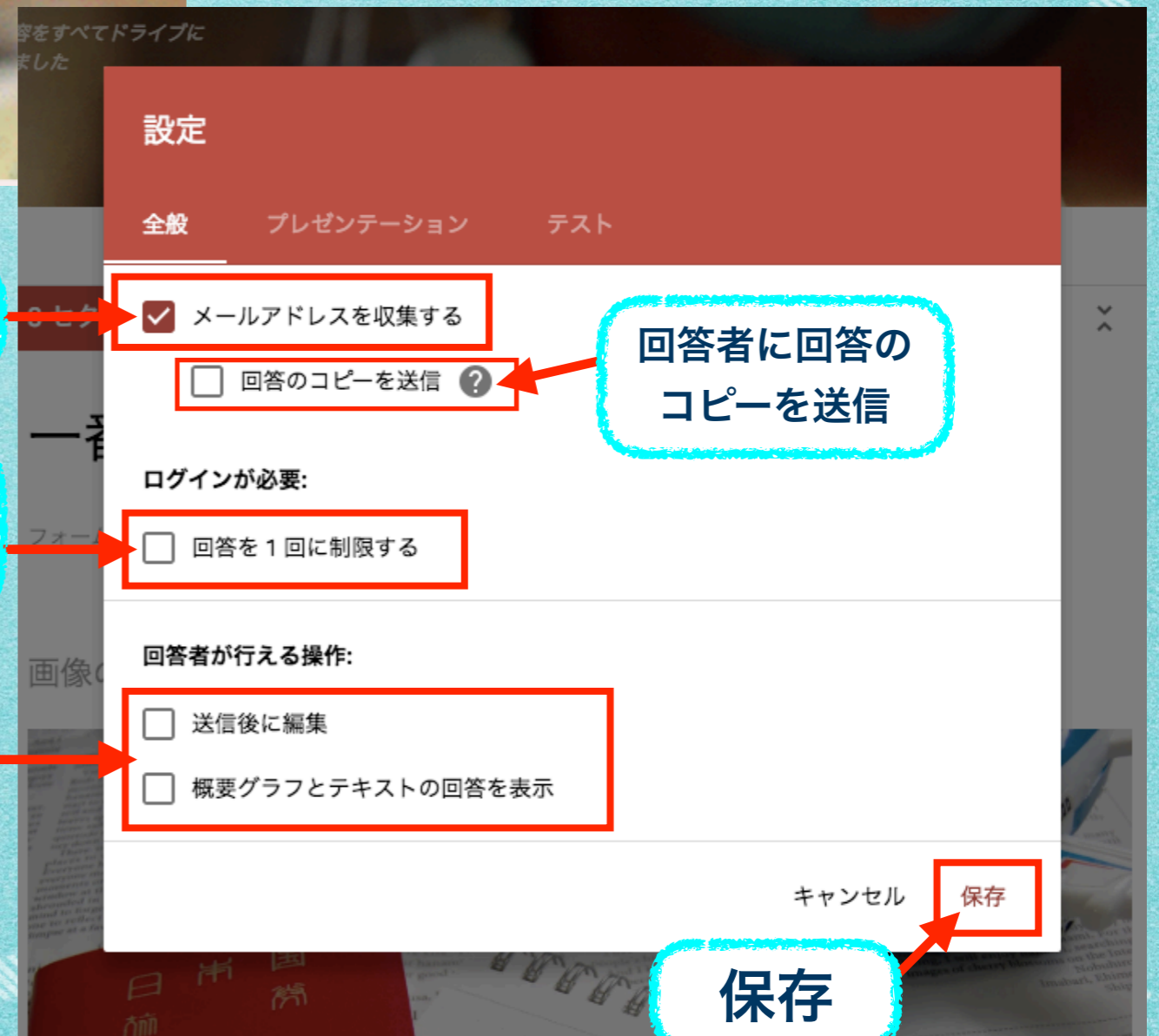
回答を入力

プレビューが表示される

(11.)メールアドレスを収集する



設定アイコンをクリック



クリック

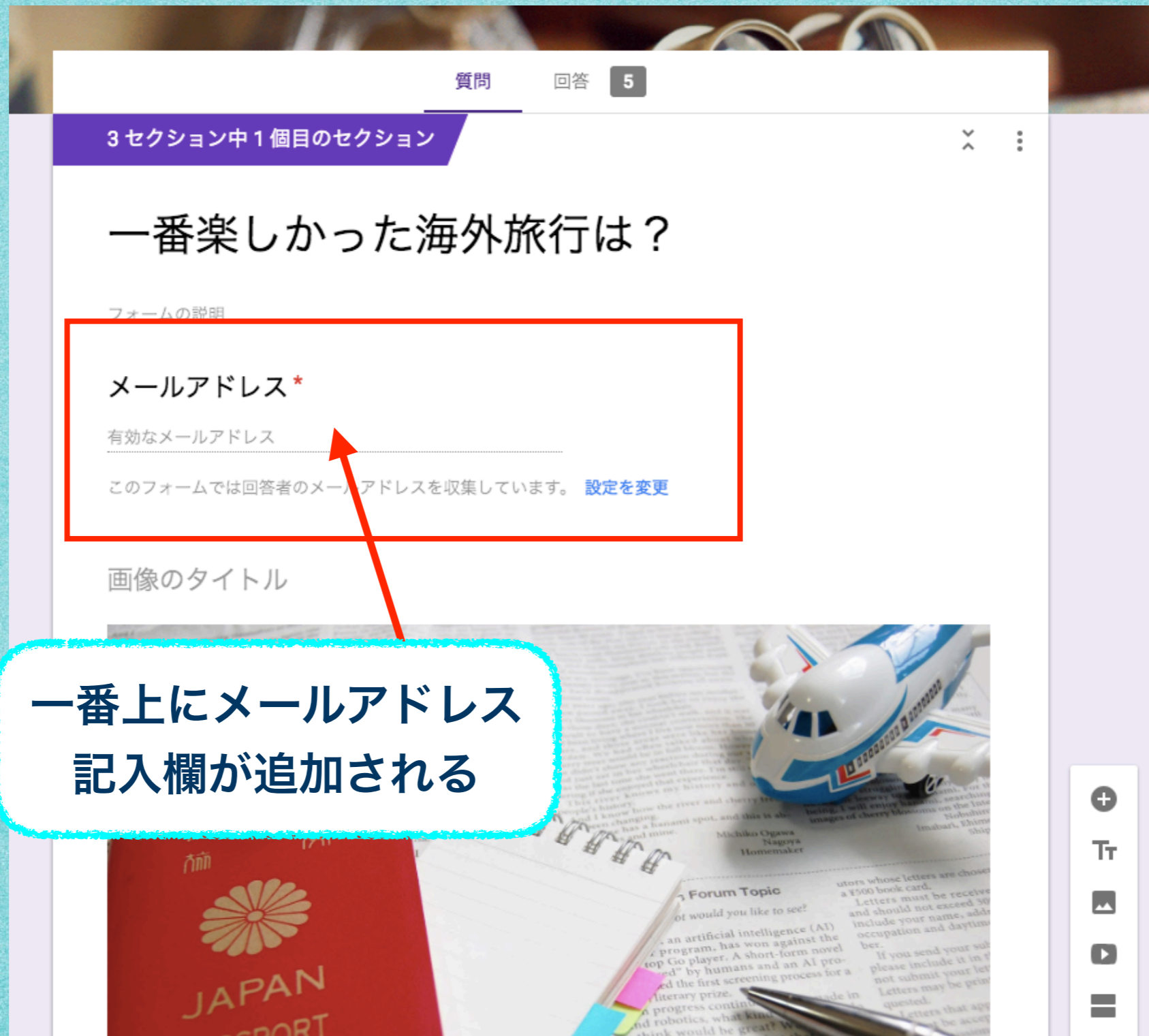
Googleアカウントでログインし
複数回答をできなくする

必要に応じてクリック

回答者に回答の
コピーを送信

保存

(12.) メールアドレスを収集する



質問 回答 5

3 セクション中 1 個目のセクション

一番楽しかった海外旅行は？

フォームの説明

メールアドレス*

有効なメールアドレス

このフォームでは回答者のメールアドレスを収集しています。 [設定を変更](#)

画像のタイトル

一番上にメールアドレス記入欄が追加される

(13.)送信する



送信内容などを
選択・記入する

(14.)回答を見る

質問 回答 **5**

5件の回答

概要 個別

回答状況

メール

海外旅行に行ったことはある？
5件の回答

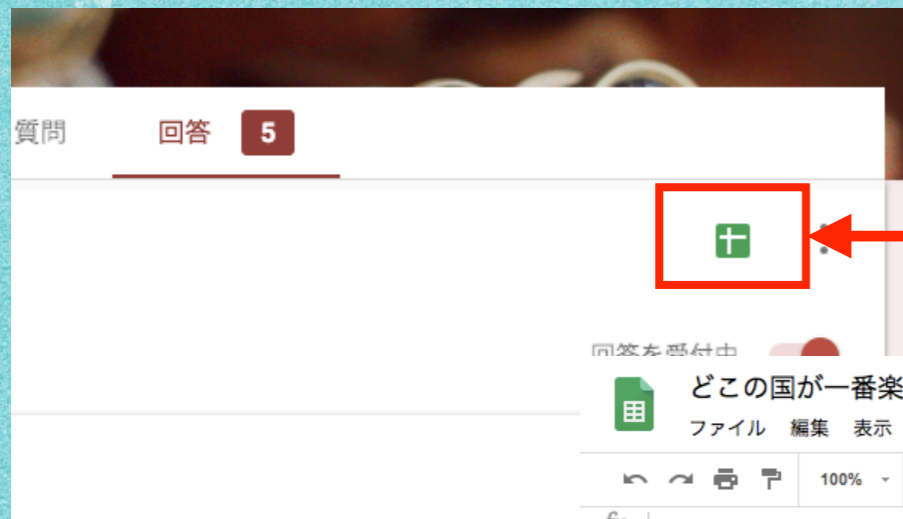


- はい
- いいえ
- ある
- ない

回答をクリック

各質問ごとの
回答が表示される

(15.)スプレッドシートで回答を見る



緑のアイコンをクリック

回答を添付中

どこの国が一番楽しかった? ☆ ■

ファイル 編集 表示 挿入 表示形式 データ ツール フォーム アドオン ヘルプ 変更内容をすべてドライブに保存しました

100% ¥ % .0 .00 123 Arial 10 B I S A

	A	B	C	D	E	F	G	H	I
1	タイムスタンプ	海外旅行に行ったことは	どこの国が一番楽しかった?	また行きたい国は?	今後行ってみたい国は?	何カ国??	メールアドレス	行ってみたい国は?	行ってみたい国は?
2	2018/08/30 17:26:11	ある	韓国	バンコク	アメリカ				
3	2018/08/30 17:29:47	ある				2-4カ国			
4	2018/08/30 17:31:57	ない							
5	2018/08/30 17:58:09	ある	マケドニア	東ティモール	赤道ギニア	2-4カ国			
6	2018/08/31 19:41:27	いいえ							
7									
8									
9									
10									
11									
12									
13									
14									
15									
16									
17									
18									
19									
20									
21									
22									
23									
24									
25									
26									
27									
28									
29									
30									
31									
32									
33									

回答があれば、
随時スプレッドシートに反映される

フォームの回答 1