



# A8.net マニュアル⑤

## (広告編)

# アフィリエイトとは、

ただ自分のブログを見に来てくれただけでは収入は入りません。  
自分のブログにアフィリエイト申請をした広告を貼り、  
広告をクリックしてもらい、成約されて初めて報酬が入ります。  
ここでは、広告主会員に「アフィリエイトを申請する」から  
「ブログに貼る」までの手順を案内していきます。





- 広告タブ取得方法 … P.4~
- ブログの本文に追加する方法 … P.17~
- サイドバーに追加する方法 … P.23~
- スマートフォン版に追加する方法 … P.35~
- 広告タグの種類 … P.48~
- クリックされやすい広告とは … P.50~



# A8.netでの 広告タグ取得方法



A8.netでは、アフィリエイトを募集する「広告主会員」とアフィリエイトをする「メディア会員」がいます。

「メディア会員」は「広告主会員」がアフィリエイトを募集している広告に、申請し承認されたらアフィリエイトができます。ここでは、申請方法から承認されるまでの作業を説明します。



広告主会員



**STEP.1**

広告主会員に申請する

**STEP.2**

広告主会員から承認される

# (1.)A8.netでの広告タグ取得方法

A8.netにログイン後

検索



レポート



プログラム検索



プログラ

「プログラム検索」をクリック

プログラム検索

- 新着
- 即時提携
- キャンペーン
- Wチャンス
- プレ稼動
- 特ダネ！プログラム情報

まずは**広告の貼り方**

▶ 本人申込で**報酬**

初心者におすす**めサービス大公開!**

なら30000円ボーナ  
得に買えるデパコス

誰にも言

# (2.)A8.netでの広告タグ取得方法

## キーワードで検索する場合

プログラム検索

キーワードを入力

カテゴリで絞り込み

<input type="checkbox"/> <a href="#">総合通販</a>	<input type="checkbox"/> <a href="#">金融・投資・保険</a>	<input type="checkbox"/> <a href="#">1</a>
<input type="checkbox"/> <a href="#">健康</a>	<input type="checkbox"/> <a href="#">不動産・引越</a>	<input type="checkbox"/> <a href="#">エ</a>
<input type="checkbox"/> <a href="#">美容</a>	<input type="checkbox"/> <a href="#">仕事情報</a>	<input type="checkbox"/> <a href="#">ギフト</a>
<input type="checkbox"/> <a href="#">グルメ・食品</a>	<input type="checkbox"/> <a href="#">学び・資格</a>	<input type="checkbox"/> <a href="#">スポーツ・趣味</a>
<input type="checkbox"/> <a href="#">ファッション</a>	<input type="checkbox"/> <a href="#">暮らし</a>	<input type="checkbox"/> <a href="#">結婚・恋愛</a>
<input type="checkbox"/> <a href="#">旅行</a>	<input type="checkbox"/> <a href="#">Webサービス</a>	

追加したい条件を指定

キーワードを入れたら「検索」をクリック

# (3.)A8.netでの広告タグ取得方法

## カテゴリーで検索する場合

カテゴリーで絞り込み

全部開く 全部閉じる

総合選択

ショッピングモール

百貨店・デパート

健康

すべて

総合（健康）

医療 [さらに絞り込む](#)

健康グッズ [さらに絞り込む](#)

健康食品 [さらに絞り込む](#)

金融・投資・保険

すべて

総合（金融・投資・保険）

金融 [さらに絞り込む](#)

投資 [さらに絞り込む](#)

保険 [さらに絞り込む](#)

その他（金融・投資・保険）

不動産・引越

すべて

総合（不動産・引越）

インターネット接続

すべて

総合（インターネット接続）

wifi

プロバイダー

回線 [さらに絞り込む](#)

その他（インターネット接続）

エンタメ

すべて

総合（エンタメ）

上記内容をクリア

検索

カテゴリーにチェックを入れる

検索をする

# (4.)A8.netでの広告タグ取得方法

## 追加したい条件を設定する場合

追加したい条件を指定

指定なし  セルフバック

プログラム  キャンペーンプログラム  Wチャンス  プレ稼動プログラム

即時提携  クリック課金  商品リンクあり

本人申込OK  スマートフォン最適化サイト  電話成果対象

掲載条件  ポイントサイトOK  リスティングOK

対応デバイス  スマートフォン  モバイル

広告種別  指定なし  お申込みタイプ 報酬額   お買い物タイプ 報酬率

お申込み&お買い物タイプ

広告素材別

バナーサイズ

全サイズ  スマホサイトで人気のサイズ

<input type="checkbox"/> 468 x 60	<input type="checkbox"/> 224 x 33	<input type="checkbox"/> 100 x 60	<input type="checkbox"/> 88 x 31	<input type="checkbox"/> 80 x 60
<input type="checkbox"/> 100 x 100	<input type="checkbox"/> 125 x 125	<input type="checkbox"/> 120 x 60	<input type="checkbox"/> 120 x 90	<input type="checkbox"/> 234 x 60
<input type="checkbox"/> 350 x 80	<input type="checkbox"/> 350 x 160	<input type="checkbox"/> 350 x 240	<input type="checkbox"/> 120 x 600	<input type="checkbox"/> 160 x 600
<input type="checkbox"/> 250 x 250	<input type="checkbox"/> 300 x 250 <input type="checkbox"/>	<input type="checkbox"/> 320 x 50 <input type="checkbox"/>	<input type="checkbox"/> 336 x 280 <input type="checkbox"/>	<input type="checkbox"/> 728 x 90

その他 ※サイズ例は[こちら](#)

テキスト  テキスト素材  メール素材

上記内容をクリア

検索をする

カテゴリにチェックを入れる

# (5.)A8.netでの広告タグ取得方法

8	<table border="1"><tr><td>提携審査</td><td>即時提携</td><td>再訪問期間</td><td>90日</td><td>成果確定目安</td><td>約30日</td></tr><tr><td>キーワード</td><td colspan="5">野菜   オーガニック   発酵食品   スイーツ   DIY</td></tr><tr><td>セルフバック</td><td>即時提携</td><td>本人OK</td><td>ポイントOK</td><td>商品リンク</td><td>リスティング一部OK</td></tr></table>	提携審査	即時提携	再訪問期間	90日	成果確定目安	約30日	キーワード	野菜   オーガニック   発酵食品   スイーツ   DIY					セルフバック	即時提携	本人OK	ポイントOK	商品リンク	リスティング一部OK	<ul style="list-style-type: none"><li>▶ 広告サンプル</li><li>▶ セルフバック</li></ul>	<input type="checkbox"/>																								
提携審査	即時提携	再訪問期間	90日	成果確定目安	約30日																																								
キーワード	野菜   オーガニック   発酵食品   スイーツ   DIY																																												
セルフバック	即時提携	本人OK	ポイントOK	商品リンク	リスティング一部OK																																								
9	<table border="1"><tr><td>広告主</td><td colspan="5">EPRO_E-Commerce Limited</td></tr><tr><td>プログラム名</td><td colspan="5">海外発! 30万 [16-1014]</td></tr><tr><td>対応デバイス</td><td colspan="5">PC</td></tr><tr><td>成果報酬</td><td colspan="5">購入3%</td></tr><tr><td>提携審査</td><td colspan="5">即時提携</td></tr><tr><td>キーワード</td><td colspan="5">ガジェット   海外通販   デジタル商品   送料無料   総合通販</td></tr><tr><td>セルフバック</td><td>即時提携</td><td>本人OK</td><td>ポイントOK</td><td>リスティングNG</td><td></td></tr></table>	広告主	EPRO_E-Commerce Limited					プログラム名	海外発! 30万 [16-1014]					対応デバイス	PC					成果報酬	購入3%					提携審査	即時提携					キーワード	ガジェット   海外通販   デジタル商品   送料無料   総合通販					セルフバック	即時提携	本人OK	ポイントOK	リスティングNG		<p><b>広告を選び 「詳細を見る」をクリック</b></p> <ul style="list-style-type: none"><li>▶ 詳細を見る</li><li>▶ 広告主サイト</li><li>▶ 広告サンプル</li><li>▶ セルフバック</li></ul>	未提携 <input type="checkbox"/>
広告主	EPRO_E-Commerce Limited																																												
プログラム名	海外発! 30万 [16-1014]																																												
対応デバイス	PC																																												
成果報酬	購入3%																																												
提携審査	即時提携																																												
キーワード	ガジェット   海外通販   デジタル商品   送料無料   総合通販																																												
セルフバック	即時提携	本人OK	ポイントOK	リスティングNG																																									
10	<table border="1"><tr><td>広告主</td><td colspan="5">DinoDirectTechnology (Shenzhen) Limited</td></tr><tr><td>プログラム名</td><td colspan="5">欧米市場で年間売上1000万ドル超えの人気総合通販【DinoDirect】(16-1014) (s00000016958001)</td></tr><tr><td>対応デバイス</td><td colspan="5">PC   スマートフォン</td></tr><tr><td>成果報酬</td><td colspan="5">購入4%</td></tr><tr><td>提携審査</td><td>即時提携</td><td>再訪問期間</td><td>90日</td><td>成果確定目安</td><td>約30日</td></tr><tr><td>キーワード</td><td colspan="5">ゲーム関連   海外通販   デジタル商品   送料無料   総合通販</td></tr><tr><td>セルフバック</td><td>即時提携</td><td>本人OK</td><td>ポイントOK</td><td>リスティング</td><td>スマートフォン</td></tr></table>	広告主	DinoDirectTechnology (Shenzhen) Limited					プログラム名	欧米市場で年間売上1000万ドル超えの人気総合通販【DinoDirect】(16-1014) (s00000016958001)					対応デバイス	PC   スマートフォン					成果報酬	購入4%					提携審査	即時提携	再訪問期間	90日	成果確定目安	約30日	キーワード	ゲーム関連   海外通販   デジタル商品   送料無料   総合通販					セルフバック	即時提携	本人OK	ポイントOK	リスティング	スマートフォン	<ul style="list-style-type: none"><li>▶ 詳細を見る</li><li>▶ 広告主サイト</li><li>▶ 広告サンプル</li><li>▶ セルフバック</li></ul>	未提携 <input type="checkbox"/>
広告主	DinoDirectTechnology (Shenzhen) Limited																																												
プログラム名	欧米市場で年間売上1000万ドル超えの人気総合通販【DinoDirect】(16-1014) (s00000016958001)																																												
対応デバイス	PC   スマートフォン																																												
成果報酬	購入4%																																												
提携審査	即時提携	再訪問期間	90日	成果確定目安	約30日																																								
キーワード	ゲーム関連   海外通販   デジタル商品   送料無料   総合通販																																												
セルフバック	即時提携	本人OK	ポイントOK	リスティング	スマートフォン																																								



# (6.)A8.netでの広告タグ取得方法

詳細を確認する

? プログラム情報の見方

プログラム情報や  
アイコンの説明が見たい時は  
「プログラム情報の見方」を  
クリック

プログラム名	▶ 広告主サイト
カテゴリ	ショッピングモール
対応デバイス	<input checked="" type="checkbox"/> PC <input type="checkbox"/> スマートフォン
PR文	<p>◆セールスポイント◆ DealExtremeへようこそ！ DX.comは、CE電化製品、携帯、スマートデバイスに特化した。2005年に設立以来、世界中の究極な家電製品や電気小物を集め、11年間にわたって成長してきた現在、メモ리카ード、デジタル3Dプリンタやブランドスマホなど30万点以上のアイテムをご用意。</p> <p>新製品が続々入荷中のDX.comは、快速かつ安全な商品運送サービスを提供するため、商品納期短縮を目指して取り組んでおります。 DX.comの商品コレクションを増やしていくために、毎日情熱溢れいる仲間たちと頑張っております。 DX.comにいらっしゃっている皆様を、単純な顧客ではなく、究極な家電製品F@Nになっていただきたいです。</p> <p>◆ターゲットユーザー◆ 【男女】全世代</p> <p>【ユーザーの詳細】</p> <ul style="list-style-type: none"><li>・電気小物商品に興味がある方。</li><li>・デジタル系商品が好きな方。</li><li>・海外商品に興味がある方。</li><li>・海外通販の送料に気になる方。</li></ul> <p>◆おススメの提案の仕方◆</p> <ul style="list-style-type: none"><li>・海外発信の人気アイテム30万件以上用意しております。</li><li>・配送料金は無料です。</li><li>・最速な返品返金対応。</li><li>・究極の低価格</li></ul> <p>◆広告主からのメッセージ◆</p>

下にスクロール



# (7.)A8.netでの広告タグ取得方法

	◆広告主からのメッセージ◆ 当サイトの商品はヨーロッパで大反響を呼んでいます。 日本で買えない家電製品なら、是非ご紹介をお願いします。				
成果報酬	購入3%				
成果条件	・WEB注文後、45日以内の入金確認				
否認条件	・いたずら・不正・入力不備・キャンセル・返品 ・リスティング違反の場合				
備考	・成果報酬は注文金額の米ドルを1ドル=100円換算した値に対して報酬率が適用となります。				
提携審査	即時提携	再訪問期間	45日 X	成果確定目安	約30日
提携状態	未提携				
キーワード	ガジェット   海外通販   デジタル商品   送料無料   総合通販				
アピールサイト	<input type="text"/>				
<a href="#">▶ 提携申請する</a>					

「提携申請する」を  
クリック

[▶ 検索結果一覧へ戻る](#)

[▶ 検索条件を変更する](#)

[▶ 管理画面トップへ戻る](#)

# (8.)A8.netでの広告タグ取得方法

レポート | プログラム検索 | プログラム管理 | ツール | **セルフバック**

## プログラム提携申請

### A8.net おすすめプログラム

easy shop  
無料登録でも報酬300円

無料から始められる  
**ショッピングカートASP**

今なら報酬最大  
**18,000円**

[報酬2倍キャンペーン中！今が登録のチャンス！！](#)

提携する

いつものお買い物が **お得** になる  
キャッシュバックサービス

monoka  
モノカ

[詳しくはこちら](#)

[買い物すると現金が戻ってくるお得なサービス！【monoka \(モノカ\)】](#)

提携する

U-NEXT  
日本最大級の動画サービス

**申込みも単価UP!**

[動画配信サービスならU-NEXT キャンペーン中！](#)

提携する

**申請完了**

**提携を申請しました**

※即時提携プログラムでも、過去のご利用状況によっては審査される場合がございます。  
※プログラムによっては審査結果が出るまで、数週間以上お時間を要する場合がございます。

# (9.)A8.netでの広告タグ取得方法

ec-mail@a8.net

受信 - s

[A8.net] EPRO\_E-Commerce Limitedプログラム参加承認のお知らせ

宛先:

様

A8.net

■EPRO\_E-Commerce Limitedからのお知らせが届いています。

A8.netにおいて提携中の広告主より

下記の内容でメッセージがありますのでお届けいたします。

広告主名: EPRO\_E-Commerce Limited

[ECID:s00000016990]

配信内容: プログラム参加について

件名: プログラム参加について

送信先:

様

この度は弊社のアフィリエイトプログラム、

「海外発! 30万点以上の商品を取り扱う、大人気デジタル家電・総合通販【DX. Com】(16-1024)」

の契約にお申し込み頂きましてありがとうございました。

主サイト及び副サイトを審査させていただいた結果、

貴方様のプログラム参加が承認されましたのでご連絡いたします。

「プログラム参加承認のお知らせ」  
メールが届いたら  
広告素材取得が完了になります。  
お疲れ様でした。



# 取得した広告を ブログに追加する方法



取得した広告を実際にブログに貼って行きましょう。

ブログに貼ると言っても様々あります。

①ブログの本文に追加する方法

②ブログのサイドバーに追加する方法

③スマートフォン版の画面に追加する方法

ここからは順番に広告を追加する方法を案内して行きます。







# ① ブログの本文に 追加する方法

# 広告の案内や商品などの紹介をブログに書き記事と一緒に 広告を追加することができます。

## お買い物するならDX.com(DealExtreme)

DX.com(DealExtreme)は中国（香港）にある海外向けの通販サイトで、CE電化製品、スマートフォンデバイスに特化したガジェットショップです。DX.comではメモリカード、デジタルカメラ、3Dプリンタやブランドスマホなど30万点以上のアイテムを販売しています。



この部分の追加方法を  
案内して行きます。

本文に追加する際の  
おすすめ広告バナー  
サイズは  
【468×60】  
【728×90】

posted by [redacted] Comment(0) | TrackBack(0)

# (1.) 広告タグをブログに貼り付ける

検索

初めての方 ファンブログ

メディアID: 

レポート

プログラム検索

プログラム管理

ツール

A8.net

まずは広告

本人申込

初心者におすすすめサービス大公開!

アフィリエイト専用ブログ

FANBLOGを始めよう!

A8Festival in 横浜

来場者  
限定ボーナス  
キャンペーン  
実施中!!

A8Festival in 大阪

イベントサイト  
公開! 随時更新

11/3 グランフロント大阪

申込みは  
こちら

参加中プログラム

申込中プログラム

特別プログラム

終了プログラム

解除プログラム

ログイン後、  
「参加中プログラム」  
をクリックする

ニア スキンクリア クレンズ オイル】  
ないニッチ市場でがっつり稼ぐ! 詳細は

# 男磨き 特集

2018年8月22日(水) ~ 9月26日(水)

報酬  
18,000円セルアイリフトセラム  
CELiLIFT

海外で人気!!

期間限定  
報酬2倍男磨  
特

# (2.) 広告タグをブログに貼り付ける

[▶ 広告掲載方法はここから](#)[? プログラム情報の見方](#)

プログラム一覧

報酬情報

9件 該当しました。全件表示します。

1


表示件数 20件

No	プログラム情報	提携日	終了日			
1	広告主名	EPRO_E-Commerce Limited	2018/09/1 1	未定	<a href="#">▶ 広告リンク (基本素材作成)</a>	<a href="#">▶ レポート</a> <a href="#">▶ プログラム詳細</a> <a href="#">▶ 報酬情報</a> <a href="#">▶ グループ追加・変更</a>
	プログラム名	海外発！30万点以上の商品を取 通販【DX. Com】(16-10				
	対応デバイス	<a href="#">PC</a> <a href="#">スマートフォン</a>				
	成果報酬	購入3%				
2	広告主名	株式会社ファンコミュニケーションズ [A8. net]	2018/09/0 6	未定	<a href="#">▶ 広告リンク (基本素材作成)</a>	<a href="#">▶ レポート</a> <a href="#">▶ プログラム詳細</a> <a href="#">▶ 報酬情報</a> <a href="#">▶ グループ追加・変更</a>
	プログラム名	【A8.net】メディア会員募集(01-0501) (s000000000002006)				
	対応デバイス	<a href="#">PC</a> <a href="#">スマートフォン</a>				
	成果報酬	メディア会員登録500円				
			2018/09/0	未定		

貼り付けしたい広告の  
「広告リンク」をクリック



# (3.) 広告タグをブログに貼り付ける

素材	クリック率 <sup>?</sup>	EPC <sup>?</sup>
<p>素材ID: 001 素材タイプ: テキスト</p> <p><a href="#">海外発激安ガジェットショップ! 送料無料! 【DX.com】</a></p> <p>通常の広告リンク</p> <pre>&lt;a href="https://px.a8.net/svt/ejp? a8mat=2ZPKH0+PLNSI+3N3G+5YJRM" target="_blank" rel="nofollow"&gt;海外発激安ガジェットショップ! 送料無料! 【DX.com】 &lt;/a&gt;</pre> <pre>&lt;img border="0" width="1" height="1" src="https://www14.a8.net/0.gif? a8mat=2ZPKH0+PLNSI+3N3G+5YJRM" alt=""&gt;</pre> <p>素材をコピーする <input type="button" value="ブログサービスを選択"/></p>	3.42%	
<p>素材ID: 004 素材タイプ: バナー</p> <p>サイズ: 468 x 60 <input type="button" value="高解像度バナー"/></p>  <p>通常の広告リンク <input type="button" value="AMP対応リンク"/></p> <pre>rel="nofollow"&gt;</pre> <pre>&lt;img border="0" width="468" height="60" alt=""</pre> <pre>src="https://www29.a8.net/svt/bgt?</pre> <pre>aid=180911844043&amp;wid=001&amp;eno=01&amp;mid=s0000001699000100400</pre> <pre>0&amp;mc=1"&gt;&lt;/a&gt;</pre> <pre>&lt;img border="0" width="1" height="1"</pre> <pre>src="https://www13.a8.net/0.gif?</pre> <pre>a8mat=2ZPKH0+PLNSI+3N3G+5Z6WX" alt=""&gt;</pre> <p>素材をコピーする <input type="button" value="ブログサービスを選択"/></p>	1.60%	

貼り付けをしたい  
素材を選び  
「素材をコピー」をクリック

# (4.) 広告タグをブログに貼り付ける

左寄せ 中央寄せ 右寄せ A<sup>+</sup> 文字色  
A<sup>+</sup> 文字を大きく A<sup>-</sup> 文字を小さく 打ち消し線  
あ見出し 定 定型文  
箇条書き  
画像 絵文字  
Instagram  
YouTube  
Flickr

```
<a href="https://px.a8.net/svt/ejp?a8mat=2ZPKH0+PLNSI+3N3G+5Z6WX" target="_blank" rel="nofollow">  
</a>  

```

プレビュー

DX.COM

ブログを書き  
広告を入れたい場所で  
広告タグ貼り付けを  
したら完了  
お疲れ様でした。





# ② サイドバーに 追加する方法

サイドバーに広告を追加する事で、ブログを見に来た人の目に止まりやすくなります。

初心者にも安心の  
サポートコンテンツ

登録無料・審査なし

**A8.net** アフィリエイトを  
始めるなら

ファン

- 📖 このブログの
- 🔔 更新情報をチ
- 👤 友達に教え

サイドバーの  
おすすめ広告バナー  
サイズは  
【300×250】  
【120×600】  
【160×600】

この部分の追加方法を  
案内して行きます。

# (1.) 広告タグをサイドバーに貼り付ける

The screenshot shows the A8.net website interface. At the top left is the A8.net logo. To its right is a search bar with the text '検索' (Search). Further right are links for '初めての方' (New user) and 'ファンブログ' (Fan blog). Below the search bar is a navigation menu with four items: 'レポート' (Report), 'プログラム検索' (Program search), 'プログラム管理' (Program management), and 'ツール' (Tools). A dropdown menu is open under 'プログラム管理', listing: '参加中プログラム' (Active program), '申込中プログラム' (Application program), '特別プログラム' (Special program), '終了プログラム' (Completed program), and '解除プログラム' (Cancellation program). A red box highlights '参加中プログラム', and a red arrow points to it from a callout box. The callout box contains the text: 'ログイン後、「参加中プログラム」をクリックする' (After login, click on 'Active program'). Below the navigation menu are several promotional banners, including one for 'A8Festival in 横浜' and 'A8Festival in 大阪'. On the right side, there is a large advertisement for '男磨き 特集' (Men's Grooming Special) with the dates '2018年8月22日(水) ~ 9月26日(水)'. At the bottom, there are more advertisements, including one for 'セルアイリフトセラム CELiLIFT' with a price of '18,000円' and another for '海外で人気!!' (Popular overseas!!).

ログイン後、  
「参加中プログラム」  
をクリックする

- 参加中プログラム
- 申込中プログラム
- 特別プログラム
- 終了プログラム
- 解除プログラム

2018年8月22日(水) ~ 9月26日(水)

# (2.) 広告タグをサイドバーに貼り付ける

[▶ 広告掲載方法はこちらから](#)[? プログラム情報の見方](#)

プログラム一覧

報酬情報

9件 該当しました。全件表示します。

1

表示件数 20件

No	プログラム情報	提携日	終了日		
1	広告主名	EPRO_E-Commerce Limited	2018/09/1 1	未定	<a href="#">▶ 広告リンク (基本素材作成)</a> <a href="#">▶ レポート</a> <a href="#">▶ プログラム詳細</a> <a href="#">▶ 報酬情報</a> <a href="#">▶ グループ追加・変更</a>
	プログラム名	海外発！30万点以上の商品を販 通販【DX. Com】(16-10			
	対応デバイス	<a href="#">PC</a> <a href="#">スマートフォン</a>			
	成果報酬	購入3%			
2	広告主名	株式会社ファンコミュニケーションズ [A8. net]	2018/09/0 6	未定	<a href="#">▶ 広告リンク (基本素材作成)</a> <a href="#">▶ レポート</a> <a href="#">▶ プログラム詳細</a> <a href="#">▶ 報酬情報</a> <a href="#">▶ グループ追加・変更</a>
	プログラム名	【A8.net】メディア会員募集(01-0501) (s000000000002006)			
	対応デバイス	<a href="#">PC</a> <a href="#">スマートフォン</a>			
	成果報酬	メディア会員登録500円			
			2018/09/0	未定	

貼り付けしたい広告の  
「広告リンク」をクリック



# (3.) 広告タグをサイドバーに貼り付ける

素材	クリック率 <sup>?</sup>	EPC <sup>?</sup>
<p>素材ID: 263 素材タイプ: バナー サイズ: 250 x 250 <span>高解像度バナー</span></p>  <p><span>通常の広告リンク</span> <span>AMP対応リンク</span></p> <pre data-bbox="205 1481 1119 1741">&lt;a href="https://px.a8.net/svt/ejp? a8mat=2ZPGJI+D8W8C2+0K+11ADM9" target="_blank" rel="nofollow"&gt; &lt;img border="0" width="250" height="250" alt="" src="https://www25.a8.net/svt/bgt? aid=180906750801&amp;wid=001&amp;eno=01&amp;mid=00000000000200626300 0&amp;mc=1"&gt;&lt;/a&gt; &lt;img border="0" width="1" height="1" /&gt;</pre> <p><span>素材をコピーする</span> <span>ブログサービスを選択</span></p>	0.43%	17.24

貼り付けをしたい  
素材を選び  
「素材をコピー」をクリック

# (4.) 広告タグをサイドバーに貼り付ける

**FANBLOG**

■ お知らせ > もっと見る

[Facebook連携機能提供終了のお知らせ \(07/18\)](#)

[6月の参考ブログ集は殿堂入りに1ブログ仲間入り♪ \(06/26\)](#)

[5月の参考ブログ集を更新しました♪おすすめコンテンツをご紹介します★ \(05/16\)](#)

■ ブログ一覧 + ブログを作成する

メインブログ [\[ユーザー名\]](#)

ブログカテゴリ [母日記・その他](#) : 7116位 / 117409ブログ中

今月の記事更新回数 **3** | アクセス数 今日**0PV** 昨日**0PV**

記事を書く | 記事一覧 | 画像管理 | コメントトラックバック | **デザイン** | アクセス解析 | 設定

記事数(3) | コメント(0) | トラックバック(0) | 読者数(0)

最新の情報に更新

■ ブログテーマ

**A8.net**で「お歳暮特集」がスタートしまし...

こんにちは！まだまだ早いですがお歳暮を贈る時期がやってきます。お歳暮は、日頃お世話になった方々に感謝の気持ちをこめて贈るもの。今では、ネットで簡単に選べて注文することが定番になってきています。早期予...

毎月更新! **参考BLOG集**  
素敵なブログを厳選してご紹介いたします!!

初心者必見! スバリ成果の上がるブログを作るための第一歩をご紹介!  
**アフィリエイトメソッド**

ファンブログで成果を獲得するための  
ブログアフィリエイトのポイント教えます!  
**アフィリエイトノウハウコンテンツ**

豪華商品がもらえるコンテストも参考サイトも

■ おすすめブログ

[美容&健康オタクな](#) [高齢出産アラフォー](#) [30代から始めるすっ](#) [子育てママの自分時](#) [楽しもう子育て! 自](#)

FANBLOGのトップページにある  
「デザイン」をクリック



# (5.) 広告タグをサイドバーに貼り付ける

PICKUP [ブログアフィリエイトのポイントはこちらからチェック!](#)

## デザイン

[デザイン](#) > [PC](#) > デザイン選択

「コンテンツ(サイドバーの編集)」  
をクリック

PC

スマートフォン

ケータイ

> デザイン選択

> コンテンツ  
(サイドバーの編集)

> HTMLの編集

> CSSの編集

\*デザインテンプレートタイトルをクリックするとCSSの編集が行えます。

\*htmlの編集は、サイドバーの編集はコンテンツ設定から、全体のhtmlの編集は、htmlより行えます。

\*リニューアル前のファンブログのデザインテンプレートを選択している場合は、一部「プレビュー」がうまく表示されない場合がございます。

適用	デザインテンプレートタイトル	レイアウト	更新日時	CSS	確認	
<input type="radio"/>	<a href="#">カスタム向け01</a>	左サイドバー	09/06 13:38	<a href="#">編集</a>	<a href="#">プレビュー</a>	<input type="checkbox"/>
<input checked="" type="radio"/>	<a href="#">シンプル-水色</a>	右サイドバー	09/10 12:07	<a href="#">編集</a>	<a href="#">プレビュー</a>	

チェックしたテンプレートを削除

# (6.) 広告タグをサイドバーに貼り付ける

## ■ コンテンツ(サイドバーの編集)

PC

スマートフォン

ケータイ

&gt; デザイン選択

> **コンテンツ  
(サイドバーの編集)**

&gt; HTMLの編集

&gt; CSSの編集

サイドバーに表示するコンテンツの表示順を変更したり、内容を編集する事が出来ます。ドラッグ&ドロップ（マウスを左クリックを押したままスライドすること）によって、コンテンツを追加したり、場所の入れ替えが可能です。

### 便利機能

自由形式

リンク集

RSS取得

QRコード

RSS配信用リンク

Blogtimes

### 記事へのリンク

最新記事

写真ギャラリー

日別アーカイブ

保存

① サイドバーにドラッグで  
移動させる

② 自由形式の  
設定マークをクリック

### メイン

記事

### 右サイドバー

自由形式

ファン

検索

カレンダー

# (7.) 広告タグをサイドバーに貼り付ける

コンテンツの編集 閉じる

① 自由記入欄に広告タグを貼り付けする

コンテンツHTML編集

③ 「閉じる」をクリック

タイトル 自由形式

自由入力欄

**B** *I* U ~~S~~ **”** **≡** **≡** **≡** **A<sup>+</sup>** **A<sup>-</sup>** **A<sup>+</sup>** 定 **≡** |あ YouTube

```
<a href="https://px.a8.net/svt/ejp?a8mat=2ZPKH0+PLNSI+3N3G+5Z6WX" target="_blank" rel="nofollow">  
</a>  

```

② 「保存する」をクリック

保存する

文字数: 約353文字

# (8.) 広告タグをサイドバーに貼り付ける

コンテンツの編集

閉じる

設定が完了しました

自由形式

[コンテンツHTML編集](#)

広告バナーやリンクなど自由に表示させる事ができます。

タイトル

自由入力欄

**B** *I* U ~~S~~ ” ”

[リンク](#) [絵文字](#) [顔文字](#) [画像](#) [YouTube](#) [動画](#) [共有](#) [SNS](#) [Amazon](#) [RSS](#)

```
<a href="https://px.a8.net/svt/ejp?a8mat=2ZPKH0+PLNSI+3N3G+5Z6WX" target="_blank" rel="nofollow">
</a>

```

**「OK」をクリック**

保存していない内容は破棄されます。  
よろしいですか？

**OK** キャンセル

# (9.) 広告タグをサイドバーに貼り付ける

## ■ コンテンツ(サイドバーの編集)

PC

スマートフォン

ケータイ

&gt; デザイン選択

> **コンテンツ**  
(サイドバーの編集)

&gt; HTMLの編集

&gt; CSSの編集

サイドバーに表示するコンテンツの表示順を変更したり、内容を編集する事が出来ます。ドラッグ&ドロップ（マウスを左クリックを押したままスライドすること）によって、コンテンツを追加したり、場所の入れ替えが可能です。

### 便利機能

自由形式

リンク集

RSS取得

QRコード

RSS配信用リンク

Blogtimes

### 記事へのリンク

最新記事

写真ギャラリー

日別アーカイブ

**「保存」をクリック**

保存

### ヘッダー

ブログタイトル

ブログ説明

### メイン

記事

### 右サイドバー

自由形式



ファン



検索



カレンダー








# (10.) 広告タグをサイドバーに貼り付ける

追加前

ファン

-  このブログの読者になる
-  更新情報をチェックする
-  友達に教える

検索

<< 2018年09月 >>

日	月	火	水	木	金	土
						1
2	3	4	5	6	7	8
9	10	11	12	13	14	15
16	17	18	19	20	21	22
23	24	25	26	27	28	29
30						

最新記事

写真ギャラリー




追加後

初心者にも安心の  
サポートコンテンツ

登録無料・審査なし

**A8.net** アフィリエイトを  
始めるなら

ファン

-  このブログの読者になる
-  更新情報をチェックする
-  友達に教える

検索

<< 2018年09月 >>

広告が追加されて入れば完了  
お疲れ様でした。



# ③ スマートフォン版に 追加する方法

FANBLOGでは、スマートフォンからもブログを見ることが  
できます。パソコンの画面とは異なる為、別で設定します。

スマートフォンで見た  
FANBLOGの画面



この部分の追加方法を  
案内して行きます。

スマートフォンの  
おすすめ広告バナー  
サイズは  
【320×50】  
【300×250】

スマートフォン対応されているサイト  
やブログであれば、  
ぴったりのサイズになります。

カテゴリー別

スマートフォン版 | デスクトップ版

Copyright © F@N Communications, Inc. All Rights Reserved.

# (1.) 広告タグをスマートフォン版に貼り付ける

検索

初めての方 ファンブログ

メディアID: 

レポート

プログラム検索

プログラム管理

ツール

A8.net

まずは広告

本人申込

初心者におすすすめサービス大公開!

アフィリエイト専用ブログ

FANBLOGを始めよう!

A8Festival in 横浜

来場者  
限定ボーナス  
キャンペーン  
実施中!!

A8Festival in 大阪

イベントサイト  
公開! 随時更新

11/3 グランフロント大阪

申込みは  
こちら

参加中プログラム

申込中プログラム

特別プログラム

終了プログラム

解除プログラム

ログイン後、  
「参加中プログラム」  
をクリックする

ニア スキンクリア クレンズ オイル】  
ないニッチ市場でがっつり稼ぐ! 詳細は

# 男磨き 特集

2018年8月22日(水) ~ 9月26日(水)

報酬  
18,000円セルアイリフトセラム  
CELiLIFT

海外で人気!!

期間限定  
報酬2倍男磨  
特



# (2.) 広告タグをスマートフォン版に貼り付ける

[▶ 広告掲載方法はここから](#)[? プログラム情報の見方](#)

プログラム一覧

報酬情報

9件 該当しました。全件表示します。

1

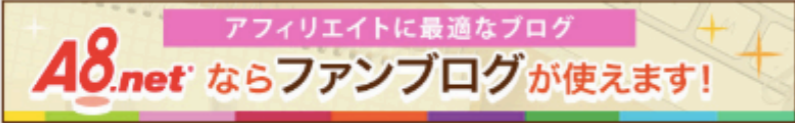
表示件数 20件

No	プログラム情報	▼ 提携日	▲ 終了日		
1	広告主名	EPRO_E-Commerce Limited	2018/09/1 1	未定	<a href="#">▶ 広告リンク (基本素材作成)</a> <a href="#">▶ レポート</a> <a href="#">▶ プログラム詳細</a> <a href="#">▶ 報酬情報</a> <a href="#">▶ グループ追加・変更</a>
	プログラム名	海外発！30万点以上の商品を販 通販【DX. Com】(16-10			
	対応デバイス	<a href="#">PC</a> <a href="#">スマートフォン</a>			
	成果報酬	購入3%			
2	広告主名	株式会社ファンコミュニケーションズ [A8. net]	2018/09/0 6	未定	<a href="#">▶ 広告リンク (基本素材作成)</a> <a href="#">▶ レポート</a> <a href="#">▶ プログラム詳細</a> <a href="#">▶ 報酬情報</a> <a href="#">▶ グループ追加・変更</a>
	プログラム名	【A8.net】メディア会員募集(01-0501) (s00000000002006)			
	対応デバイス	<a href="#">PC</a> <a href="#">スマートフォン</a>			
	成果報酬	メディア会員登録500円			
	広告主名	...	2018/09/0	未定	

貼り付けしたい広告の  
「広告リンク」をクリック



# (3.) 広告タグをスマートフォン版に貼り付ける

素材	クリック率 <sup>?</sup>	EPC <sup>?</sup>
<p>素材ID: 321 素材タイプ: バナー サイズ: 320 x 50 <span>高解像度バナー</span></p>  <p><span>通常の広告リンク</span> <span>AMP対応リンク</span></p> <pre>rel="nofollow"&gt; &lt;img border="0" width="320" height="50" alt="" src="https://www23.a8.net/svt/bgt? aid=180906750801&amp;wid=001&amp;eno=01&amp;mid=s0000000000200632100 0&amp;mc=1"&gt;&lt;/a&gt; &lt;img border="0" width="1" height="1" src="https://www19.a8.net/0.gif? a8mat=2ZPGJI+D8W8C2+0K+11MT5D" alt=""&gt;</pre> <p><span>素材をコピーする</span> <span>ブログサービスを選択</span></p>	%	16.95
<p>素材ID: 296 素材タイプ: バナー サイズ: 320 x 50 <span>高解像度バナー</span></p>		

貼り付けをしたい  
素材を選び  
「素材をコピー」をクリック

# (4.) 広告タグをスマートフォン版に貼り付ける

The screenshot shows the FANBLOG homepage. At the top left is the FANBLOG logo. Below it is a 'お知らせ' (Notice) section with three items. The main content area is titled 'ブロッガー一覧' (List of Bloggers) and includes a '+ ブログを作成する' (Create Blog) button. A navigation bar contains icons for '記事を書く' (Write Article), '記事一覧' (List of Articles), '画像管理' (Image Management), 'コメントトラッキング' (Comment Tracking), 'デザイン' (Design), 'アクセス解析' (Access Analysis), and '設定' (Settings). The 'デザイン' icon is highlighted with a red box, and a red arrow points from it to a callout box. Below the navigation bar are statistics for '記事数(3)', 'コメント(0)', 'トラッキングバック(0)', and '読者数(0)'. On the right side, there are several promotional banners: 'A8 Festival in グランフロント大阪' (A8 Festival in Grand Front Osaka), 'ブログテーマ' (Blog Theme) for 'A8.net', '毎月更新! 参考BLOG集' (Monthly Update! Reference Blog Collection), 'アフィリエイトメソッド' (Affiliate Method), and 'アフィリエイトノウハウコンテンツ' (Affiliate Know-how Content). At the bottom, there is an 'おすすめブログ' (Recommended Blogs) section with five featured posts.

**FANBLOGのトップページにある「デザイン」をクリック**

# (5.) 広告タグをスマートフォン版に貼り付ける

PICKUP [ブログアフィリエイトのポイントはここからチェック!](#)

## デザイン

[デザイン](#) > [PC](#) > デザイン選択

「スマートフォン」をクリック

PC

スマートフォン

ケータイ

> デザイン選択

> コンテンツ  
(サイドバーの編集)

> HTMLの編集

> CSSの編集

※デザインテンプレートタイトルをクリックするとCSSの編集が行えます。  
※htmlの編集は、サイドバーの編集はコンテンツ設定から、全体のhtmlの編集は、htmlより行えます。  
※リニューアル前のファンブログのデザインテンプレートを選択している場合は、一部「プレビュー」がうまく表示されない場合がございます。

適用	デザインテンプレートタイトル	レイアウト	更新日時	CSS	確認	
<input type="radio"/>	<a href="#">カスタム向け01</a>	左サイドバー	09/06 13:38	<a href="#">編集</a>	<a href="#">プレビュー</a>	<input type="checkbox"/>
<input checked="" type="radio"/>	<a href="#">シンプル-水色</a>	右サイドバー	09/10 12:07	<a href="#">編集</a>	<a href="#">プレビュー</a>	

チェックしたテンプレートを削除

# (6.) 広告タグをスマートフォン版に貼り付ける

## デザイン

デザイン > スマートフォン > デザイン一覧

PC   **スマートフォン**   ケータイ

「コンテンツ」をクリック

> デザイン一覧

> コンテンツ

適用 タイトル

テーマタイトル



gray

gray

チェックしたデザインを削除する

### 新着デザイン

ヘッダー画像対応



photo basic



photo pink



photo blackstripe



# (7.) 広告タグをスマートフォン版に貼り付ける

PC   **スマートフォン**   ケータイ

デザイン一覧   **コンテンツ**

ヘッダー・メイン・フッターに表示するコンテンツの表示順を変更したり、内容を編集する事が出来ます。ドラッグ&ドロップ（マウスを左クリックを押したままスライドすること）によって、コンテンツを追加したり、場所の入れ替えが可能です。

保存

スマホコンテンツ

- ブログタイトル
- ブログ説明
- 記事

便利機能

- 自由形式**

記事へのリンク

- 写真ギャラリー
- カテゴリーアーカイブ

ヘッダー

- ブログタイトル [設定] [閉じる]
- ブログ説明 [設定] [閉じる]
- 自由形式** [設定] [閉じる]

メイン

- 記事 [設定] [閉じる]

① サイドバーにドラッグで移動させる

② 自由形式の設定マークをクリック



# (8.) 広告タグをスマートフォン版に貼り付ける

コンテンツの編集

閉じる

① 自由記入欄に広告タグを貼り付ける

コンテンツHTML編集

③ 「閉じる」をクリック

タイトル 自由形式

自由入力欄

B I U S 〃 ≡ ≡ ≡ A+ A- A 定 ≡ ≡ ≡ あ ≡ ≡ ≡ YouTube ≡ ≡ ≡ a R

```
<a href="https://px.a8.net/vt/ejp?a8mat=2ZPKH0+PLNSI+3N3G+5Z6WX" target="_blank" rel="nofollow">  
</a>  

```

② 「保存する」をクリック

保存する

文字数: 約353文字

# (9.) 広告タグをスマートフォン版に貼り付ける

コンテンツの編集

閉じる

設定が完了しました

自由形式

[コンテンツHTML編集](#)

広告バナーやリンクなど自由に表示させる事ができます。

タイトル

自由形式

自由入力欄

**B** *I* U ~~S~~ ” ”

[リンク](#) [絵文字](#) [顔文字](#) [画像](#) [YouTube](#) [動画](#) [共有](#) [SNS](#) [Amazon](#) [RSS](#)

```
<a href="https://px.a8.net/svt/ejp?a8mat=2ZPKH0+PLNSI+3N3G+5Z6WX" target="_blank" rel="nofollow">  
</a>  

```

**「OK」をクリック**

保存していない内容は破棄されます。  
よろしいですか？

OK キャンセル

# (10.) 広告タグをスマートフォン版に貼り付ける

PC   **スマートフォン**   ケータイ

> デザイン一覧   **> コンテンツ**

ヘッダー・メイン・フッターに表示するコンテンツの表示順を変更したり、内容を編集する事が出来ます。ドラッグ&ドロップ（マウスを左クリックを押したままスライドすること）によって、コンテンツを追加したり、場所の入れ替えが可能です。

スマホコンテンツ

- ブログタイトル
- ブログ説明
- 記事

便利機能

- 自由形式

記事へのリンク

- 写真ギャラリー
- カテゴリーアーカイブ

**「保存」をクリック** → **保存**

ヘッダー

- ブログタイトル [設定] [閉じる]
- ブログ説明 [設定] [閉じる]
- 自由形式 [設定] [閉じる]

メイン

- 記事 [設定] [閉じる]

# (11.) 広告タグをスマートフォン版に貼り付ける

追加前

追加後



広告が追加されて入れば完了  
お疲れ様でした。



# 広告タグの種類

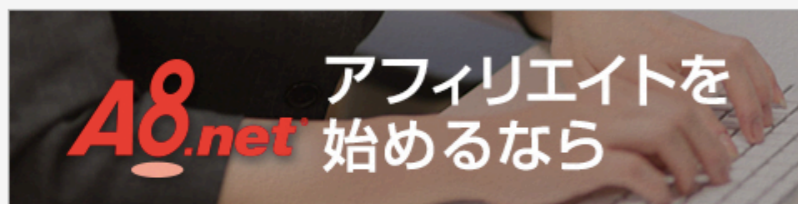


# 広告タグの種類

A8.netでは、アフィリエイトできる広告タイプが 3種類 あります。  
追加する場所によって広告タイプを変えるようにして下さい。

追加する場所にあった広告を追加することで、クリックされやすくなります。

素材タイプ: バナー



## ・バナー

ホームページ・ブログのサイドバーやブログ内がおすすめ

素材タイプ: テキスト

【A8.netに登録しよう！】

- ◇ 広告主数・アフィリエイトサービス数日本最大級☆
  - ◇ 登録はもちろん無料、審査なしのアフィリエイトサービス☆
  - ◇ 使いやすいサイトNO.1
- ⇒[アフィリエイトならA8.net](#)

## ・テキスト

商品紹介などブログ記事の文章におすすめ

素材タイプ: メール

A8.netなら！ ----- ◇スマートフォン  
もちろん会員登録は無料。その後も費用はかかりません！ ◇欲しい商  
利用ができる ◇有名ブランドから高額報酬がもらえる広告を掲載 ---  
アフィリエイトを始めるならA8.net（エーハチネット） まずは登録→

## ・メール

メルマガ配信におすすめ



# クリックされやすい 広告とは

# クリックされやすい広告とは

## ◆内容にあった広告を貼る

サイトの内容やテーマ・文章にあったアフィリエイト広告でなければ、どんなに広告を掲載しても読んでいるユーザーは興味が湧きません。

**内容にあっている広告を掲載する事が1番大切**です。

また、ペタペタとたくさんのバナー広告だけでは、内容がない分ユーザーがクリックするきっかけがないため、クリックも成果報酬もあがりにくいです。

OK



サイトとバナーが**あっている**

NG



サイトとバナーが**あっていない**

# クリックされやすい広告とは

## ◆広告を追加する位置、サイズを意識する

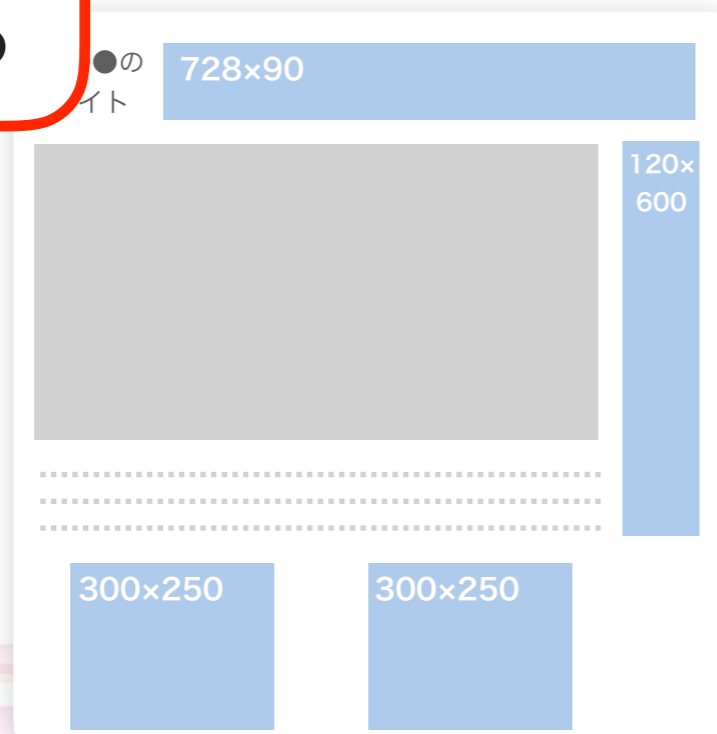
世の中には、右利きの人の方が多いため画面の右側にあるバナーの方が、目に入りやすくクリックされやすいという分析結果があります。

## サイトのテーマにあったバナーを、右サイドバーなどに掲載

するといいかもかもしれません。

ただし、あまりたくさんバナー広告を貼りすぎると「広告の多い収益目的のサイトか」と信頼感を失ってしまう場合もありますので数には注意してください！

ホームページや  
ブログにおすすめ



スマートフォンに  
おすすめ



広告編は以上になります。

クリックされやすい広告を意識しながら  
広告を追加していきましょう。

